



راهنمای استفاده از پایگاه اطلاعاتی

Thieme





معرفی نشریات الکترونیکی Thieme ۲

بخش های اصلی پایگاه مجلات الکترونیکی Thieme ۴

روش جستجو در مجلات الکترونیکی Thieme ۷

Register now و Log in ۹

نحوه عضویت در پایگاه Thieme ۹

نگاهی به صفحه نتایج ۱۱

نگاهی به متن مقاله ۱۲

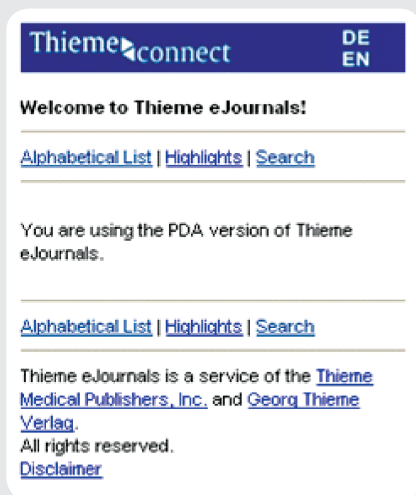
خدمات آگاهی رسانی (Alert services) ۱۳



این پایگاه اطلاعاتی در حدود ۱۳۰ عنوان مجله علمی و پزشکی را به صورت آنلاین در اختیار کاربران قرار داده و خدمات اشاره شده زیر را در کنار آن برای همه استفاده کنندگان فراهم می آورد:

**eFirst**: دسترسی مستقیم به مقالات جدید پیش از چاپ

**PDA (Personal Data Assistant)**: دسترسی به فهرست مندرجات و مقالات مجلات موجود در Thieme به صورت off line از طریق Palm و Pocket PC



Thieme connect DE EN

Welcome to Thieme eJournals!

[Alphabetical List](#) | [Highlights](#) | [Search](#)

You are using the PDA version of Thieme eJournals.

[Alphabetical List](#) | [Highlights](#) | [Search](#)

Thieme eJournals is a service of the [Thieme Medical Publishers, Inc.](#) and [Georg Thieme Verlag](#).  
All rights reserved.  
[Disclaimer](#)

**CME:** برای استفاده از CME باید در پایگاه به عنوان عضو ثبت نام کنید یا اصطلاحاً (Register) شوید. در حال حاضر تنها از پایگاه CME مجله European journal of ultrasound توسط انجمن پزشکی آلمان و اتریش و انجمن سونوگرافی سوئیس قابل تأیید است. افراد خارج از این دو کشور ممکن است بتوانند از طریق انجمن پزشکی ملی یا انجمن های متخصصین ملی خودشان امتیاز CME خود را دریافت کنند.

مجله European journal of ultrasound در هر شماره یک مقاله برای آموزش مداوم پزشکی (Continuing Medical Education) (CME) دارد. خوانندگان هر مقاله در برابر پاسخ به ۱۰ سوال مربوط به مقاله ۳ امتیاز بازآموزی به دست می آورند. به طور متوسط ۴۵ دقیقه وقت برای مطالعه مقاله لازم است و سپس پاسخگویی به ۱۰ سوال مربوطه در نظر گرفته شده است. بعد از پاسخگویی تنها یک بار نتایج آزمون نمایش داده می شود و امکان پرینت از مدرک CME وجود دارد.

**Alert service:** برای استفاده از سیستم آگاهی رسانی نیز باید عضو گروه انتشاراتی Thieme شوید، تا مجله مورد نظرتان را انتخاب و از صفحه فهرست مندرجات برای سیستم آگاهی رسانی خود استفاده نمایید. به این شکل که یکی از گزینه های Articles by email یا first by email را انتخاب و ذخیره نمایید تا فهرست مقالات جدید آن مجله از طریق پست الکترونیکی برای شما ارسال شود.

**RSS feed:** مشابه Alert service است. به این ترتیب که پس از نصب نرم افزار آ.اس.اس خوان بر روی کامپیوتر شخصی، از آخرین اخبار درباره مجلات مقالات Thieme مطلع می گردید.

**Search profiles:** با عضویت در این پایگاه امکان بازیابی و جستجوی شما فراهم می شود.

**Individual articles:** در این بخش شرایط و تسهیلات خرید مقالات تمام متن را ارائه شده است .


The screenshot shows the Thieme eJournals website. At the top left is the 'Thiemexconnect' logo. The main header includes 'Thieme eJournals / Home' and a 'Contact Us' link. The left sidebar contains a navigation menu with items: Home, Subject List, Alphabetical List, Help, FAQ, Highlights, and Deutsche Version. Below this is a search box with a 'Go!' button and a link to 'Advanced Search >>'. The main content area is divided into several sections:
 

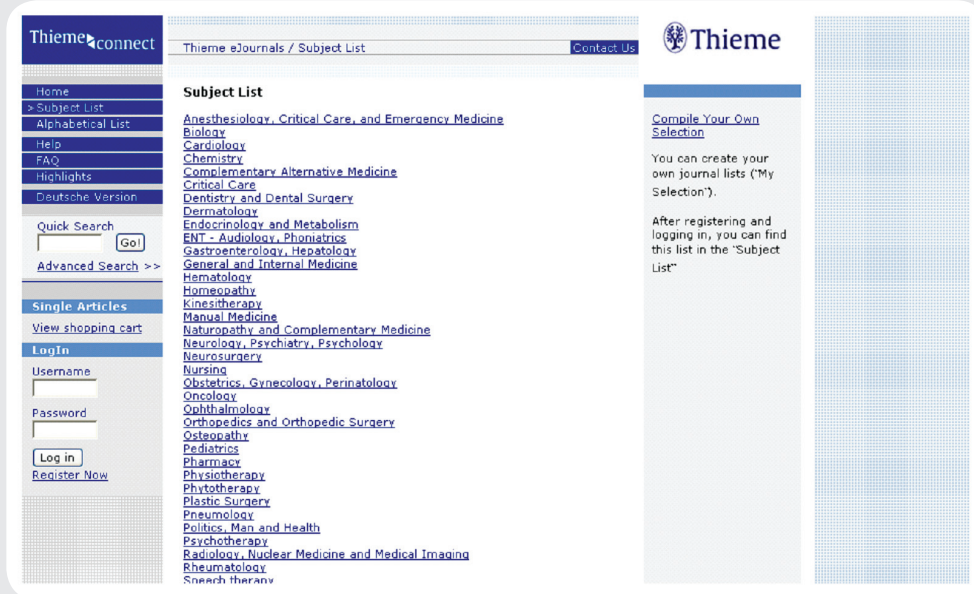
- Welcome to Thieme eJournals!**: A message stating that the online journal service provides access to 130 medical and scientific journals, and offers a free registration option.
- Service**: A section with four sub-items:
  - Abstracts**: Tables of contents and abstracts available free of charge.
  - eFirst @first**: Read new articles even before they go into print.
  - PDA**: Use Thieme eJournals for your pocket PC and palm.
  - CME**: Collect points with the online training modules.
- Alert service**: Keeps you informed by email about new articles being published.
- RSS feed**: Alternatively, you can receive the latest articles via RSS feed.
- Search profiles**: New hits from your search criteria will be sent to you regularly by email.
- Individual articles**: Purchase full text articles online.

 The right sidebar contains:
 

- For subscribers**: Register your online access now.
- Highlights**: A list of recent articles, including the Nobel Prize for Medicine Laureate Harald zur Hausen and information about Thieme and the Deutsche Zentralbibliothek fuer Medizin.

## بخش های اصلی پایگاه مجلات الکترونیکی Thieme

**Subject List**  این گزینه سیاهه موضوعات مجلات الکترونیکی Thieme می باشد. پس از انتخاب موضوع مورد نظر، از سمت راست صفحه، مجلات انگلیسی یا آلمانی زبان را انتخاب و مشاهده نمایید. با انتخاب عنوان مجله، فهرست مندرجات شماره جاری آن مجله در اختیار شما قرار می گیرد. با کلیک روی گزینه **Compile your Own Selection** می توانید موضوع مورد نظر خود را در بخش **My selection** به عنوان یک **Alert** ذخیره کنید.



The screenshot shows the Thieme eJournals website interface. On the left is a navigation menu with links like Home, Subject List, and Log In. The main content area is titled 'Subject List' and contains a long list of medical specialties such as Anesthesiology, Cardiology, and Dermatology. On the right, there is a section titled 'Compile Your Own Selection' with instructions on how to create journal lists.


**Alphabetical list**  سیاهه الفبایی تمام مجلات گروه انتشاراتی Thieme را در اختیار قرار می دهد.


شرح برخی علائم:

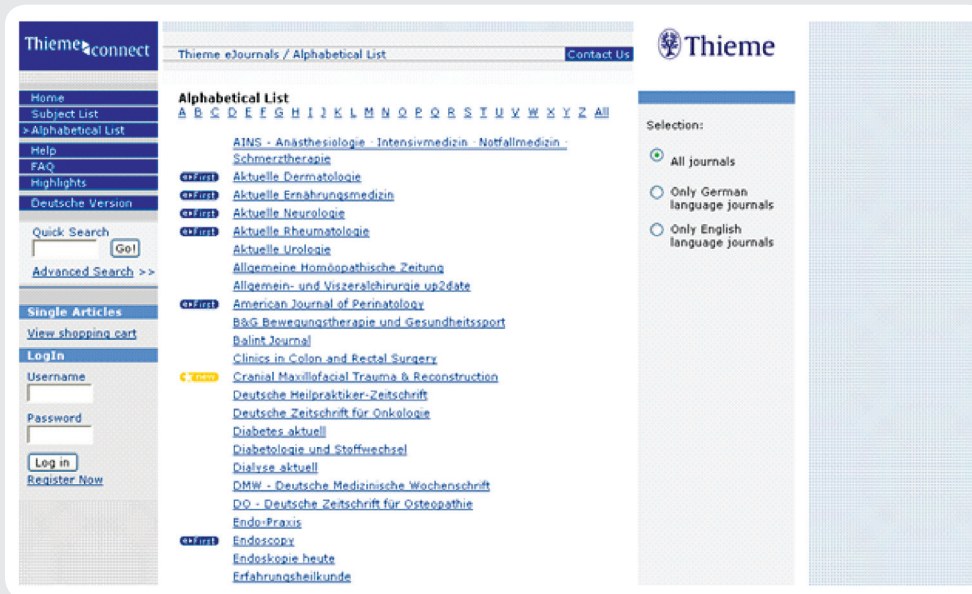
**e-First**: این بدین معناست که شکل الکترونیکی مقالات این مجله سریع تر از شکل چاپی آن در اختیار خوانندگان قرار می گیرد.

**★new**: نشان دهنده این است که مجله به تازگی به سیاهه مجلاتی که توسط گروه انتشاراتی Thieme منتشر می شود افزوده شده و به چاپ رسیده است.

**soon**: بدین معنی است که این مجله به سیاهه مجلاتی که توسط گروه انتشاراتی Thieme منتشر می شود افزوده شده ولی مقالات آن هنوز در دسترس نیست و بزودی در اختیار کار بران قرار خواهد گرفت.

**Discontinued**  در انتهای سیاهه الفبایی مجلات مشاهده می کنید که در زیر آن هم سیاهه ای از مجلات وجود دارد. اینها مجلاتی هستند که دیگر توسط انتشارات Thieme منتشر نمی شوند یا با مجله دیگری ادغام شده و چاپ می شود و یا ناشر دیگری آن را چاپ می کند.

**merged into**  به معنی ادغام شدن مجله با یک مجله دیگر است که نام آن نیز آورده می شود، و اگر ناشر دیگری آن مجله را منتشر کند نام ناشر جدید در مقابل نام مجله قید می شود، مانند: **published by Wiley-Blackwell as of 2008**.

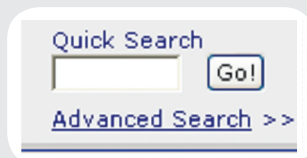


The screenshot shows the Thieme eJournals website interface. The top navigation bar includes 'Thiemeconnect', 'Thieme eJournals / Alphabetical List', and 'Contact Us'. The left sidebar contains a menu with options like 'Home', 'Subject List', 'Alphabetical List', 'Help', 'FAQ', 'Highlights', 'Deutsche Version', 'Quick Search', 'Advanced Search', 'Single Articles', 'View shopping cart', 'Log In', 'Username', 'Password', 'Log in', and 'Register Now'. The main content area is titled 'Alphabetical List' and features a grid of journal titles under various letters (A, B, C, D, E, F, G, H, I, J, K, L, M, N, O, P, Q, R, S, T, U, V, W, X, Y, Z, All). The 'C' column is highlighted in yellow. The right sidebar has a 'Selection:' section with three radio buttons: 'All journals' (selected), 'Only German language journals', and 'Only English language journals'.

## روش جستجو در مجلات الکترونیکی Thieme

**Quick search:** زمانی که نیاز به صورت کلی جستجو می کنیم و نیاز به جستجوی دقیق و پیچیده ای نداریم از علائمی می توانیم برای محدود کردن جستجو استفاده کنیم .

- " " : برای جستجوی یک عبارت.
- \* : زمانی که ریشه یک واژه را داریم اما می خواهیم در بین مشتقات آن هم جستجو انجام شود از علامت ستاره استفاده می کنیم. برای مثال: "letha\*" ، که منجر به بازیابی "lethal" و "lethality" خواهد شد.
- زمانی که چند کلید واژه را با فاصله و پشت سر هم در کادر جستجو وارد می کنیم، کلید واژه ها به صورت خود کار توسط عملگر OR با هم ترکیب می شوند. امکان محدود کردن و استفاده از عملگرهای AND و NOT هم وجود دارد.



**Advanced search:** جستجوی پیشرفته این امکان را به شما می دهد که چند موضوع را هم زمان با هم جستجو کنید، مانند جستجوی همزمان بین کلیدواژه ها و نام نویسنده در یک یا چند سال مشخص. بخش هایی که در جستجوی پیشرفته قابل مشاهده هستند:

- **Search in full text:** می توان چند کلید واژه یا عبارت را با استفاده از علائم گفته شده در جستجوی سریع با هم ترکیب کرد.
- **Authors:** می توان تنها نام یک نویسنده خاص را جستجو کرد. با علامت دار کردن عبارت **First author** جستجوی شما محدود به نویسندگان اول مقالات می شود.
- **Search in:** این گزینه امکان محدود کردن جستجو به یک موضوع خاص، و یا تنها مجلات انگلیسی یا آلمانی زبان را در اختیار قرار می دهد.

**More options:** گزینه ای است که در سمت راست صفحه جستجوی پیشرفته قرار دارد و با انتخاب هر مورد، کادر

مربوطه به صفحه جستجوی پیشرفته شما افزوده میشود:

- **Time period:** این گزینه به شما امکان می دهد تا مقالاتی را که تنها در یک دوره زمانی خاص چاپ شده اند را جستجو کنید، مثلاً مقالات منتشر شده از سال ۲۰۰۷ به بعد.



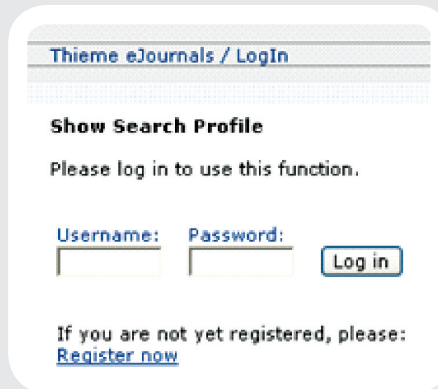
- **(DOI Digital object Identifier)** : شماره اختصاصی هر مقاله (شناسگر دیجیتالی) که با وارد کردن آن فقط همان مقاله نمایش داده می شود.
- **Add another author** : افزودن کادر جدید برای جستجوی نام یک نویسنده دیگر.
- **Institution**: افزودن کادری جهت جستجو در نام مؤسسات.
- **Add another journal**: افزودن کادری جهت جستجو در یک مجله دیگر.
- **Remove additional fields**: حذف محدودیت هایی که در **more options** به صفحه جستجوی خود افزوده اید.

**CrossRef Search**: این گزینه با هدف جستجوی هم زمان در بین پایگاه های اطلاعاتی علمی دیگر از جمله PubMed و سایر پایگاه هایی که منابع متن را به صورت آنلاین ارائه می دهند، طراحی شده است.



## Register now و Log in

اگر شما قبلا در Thieme عضو شده اید با استفاده از Username و Password خود و از قسمت Log in وارد سیستم شوید. در غیر این صورت روی گزینه register now کلیک کنید.



The screenshot shows the Thieme eJournals Login interface. At the top, it says "Thieme eJournals / Login". Below that is a "Show Search Profile" section with the message "Please log in to use this function." There are two input fields labeled "Username:" and "Password:" followed by a "Log in" button. At the bottom, it says "If you are not yet registered, please: Register now" with a blue link.

## نحوه عضویت در پایگاه Thieme

**گام اول:** بعد از کلیک روی Register now صفحه ای مانند صفحه زیر برای شما باز می شود، یکی از چهار مورد را که برای شما مناسب تر است، انتخاب کنید:

**Offer Request for Clinics, Universities, Research Institutes and Companies:** دسترسی به منابع آنلاین Thieme از طریق مؤسسه ای که هزینه اشتراک را پرداخت می نماید.

**Registration for Individual Subscribers:** عضویت برای اشتراک انفرادی، که عضو هزینه ای را شخصا پرداخت و از مجلات آنلاین استفاده می کند.

**Registration for Advanced Options:** اگر شما نمی خواهید که به صورت انفرادی مجلات آنلاین را مشترک شوید این عضویت برای شما مفید خواهد بود، زیرا با عضویت در آن می توانید از خدمات آگاهی رسانی مقالات جدید، ایجاد پروفایل جستجو و ذخیره سیاهه مجلات مورد نظر استفاده کنید.

از مجلات را در پروفایل شخصی خود ذخیره می کنید با گزینه Sample issue مواجه می شوید، اگر با Password خود به سیستم Login شده اید با کلیک روی این گزینه، فهرست مندرجات شماره رایگان آن مجله در اختیار شما قرار خواهد گرفت.

The screenshot shows the Thieme eJournals website's registration page. The header includes 'Thiemeconnect' and 'Thieme eJournals / Registration'. The main content area is titled 'Registration / Offer Request' and contains several sections:
 

- Offer Request for Clinics, Universities, Research Institutes and Companies:** Explains institutional access and provides a link to request an offer.
- Registration for Individual Subscribers:** Explains how to register for online access if you have a print subscription.
- Registration for Advanced Options:** Explains benefits for non-subscribers like alert services and search profiles.
- Registration for a Free Online Sample Issue:** Explains how to test a journal issue without charge.

 A navigation menu on the left includes Home, Subject List, Alphabetical List, Help, FAQ, and Highlights. There is also a search bar with a 'Go!' button.

**گام دوم:** نام کشور و آدرس Email خود را وارد کنید. Username و Password خود را انتخاب کنید.

Please select your country

Please choose a username and a password.

**Username**

**Email**

**Password**

**Please repeat your password**

**گام سوم:** مشخصات شخصی و شغلی خود را وارد کنید. 

**Form of address:**  Mr.  Ms. **Degree**

**First name**  **Surname**

**Address:**  Private address  Business address

**Institution or company name**  **Division**


**Street**


**ZIP Code**  **City**

**Telephone**  **Fax**

In future, I would like to receive information about Thieme Publishing Group via Email.

**گام چهارم:** مجلاتی را که می خواهید مشترک شوید یا به تمام متن مقالات آن دسترسی داشته باشید، انتخاب کنید. 

**گام پنجم:** شماره اشتراک مجلات چاپی خود را وارد کنید، این شماره را در بالای برچسب آدرس مجلات چاپی که برای شما ارسال می شود خواهید یافت. 

**گام ششم:** اطلاعات خود را کنترل کنید، اگر به مورد اشتباهی برخورد کردید روی گزینه **Change** برای اصلاح آن اشتباه کلیک کنید. در غیر این صورت روی گزینه **Continue** کلیک کنید. حال شما با موفقیت عضو شده‌اید و در صورت نیاز پس از چند روز می توانید اطلاعات شخصی خود را تغییر دهید. 

**نگاهی به صفحه نتایج**

بعد از انجام یک جستجوی سریع یا پیشرفته، نتایج به شکل اطلاعات کتابشناختی یعنی نام نویسنده، عنوان مقاله، مشخصات مجله و سال انتشار نمایش داده می شود. مقالات به دو شکل PDF و HTML در دسترس است. در سمت راست صفحه تعداد کل نتایج و صفحه ای که در آن هستید، نشان داده شده است. اگر با استفاده از Username و Password خود وارد سیستم شده باشید در قسمت

**Save search profile** میتوانید عبارات جستجوی خود را به عنوان یک **Alert** تعریف کنید تا زمانی که یک مقاله جدید به مجموعه اضافه می شود به صورت هفتگی، ماهیانه و یا سالیانه از طریق آدرس **Email** به شما اطلاع داده شود و در قسمت **My search profile** برای شما ذخیره شود.

**Back to search** برای بازگشت به صفحه جستجوی پیشرفته و تغییر جستجو می باشد.

The screenshot displays the Thieme eJournals search results interface. At the top, there's a navigation bar with 'Thieme connect' and 'Thieme eJournals / Search Results'. A sidebar on the left offers various navigation options including 'Home', 'Subject List', 'Alphabetical List', 'Help', 'FAQ', 'Highlights', 'Deutsche Version', 'Quick Search', 'Advanced Search', 'Single Articles', 'View shopping cart', 'You Are Logged In', 'My Search Profiles', 'My Selection', 'My Settings', 'My Subscriptions', and 'My Alerts'. The main content area is titled 'List of Search Results' and lists several articles with their authors and full-text options (HTML or PDF). The right sidebar indicates '1614 Total number of hits' and provides links for '>Next page', 'Save search profile?', and 'Back to search'.

## نگاهی به متن مقاله

با کلیک بر روی یکی از نتایج جستجو می توانیم چکیده مقاله را همراه با اطلاعات کتابشناختی آن مشاهده کنیم. برای مشاهده متن کامل مقاله از سمت راست یکی از دو شکل HTML و یا PDF را انتخاب می کنیم. (Table of content) فهرست مندرجات همان شماره از مجله را نشان می دهد. در قسمت **Other issue** امکان انتخاب شماره دیگری از همین مجله و یا یک مقاله دیگر با استفاده از شماره صفحه آن وجود دارد.

• **Services:** خدماتی از جمله **Sample issue** را فراهم می کند.

**Download Bibliographical Data .** اگر شما بخواهید اطلاعات کتابشناختی مقاله مورد نظر خود را در یکی از پایگاه های مدیریت ماخذ مثلا EndNote ذخیره کنید روی این گزینه کلیک کنید.



The screenshot shows the Thieme eJournals interface. On the left is a navigation menu with options like Home, Subject List, and Quick Search. The main content area displays a 'Short Communication' article titled 'Brain Migration Disorder and T-Cell Activation Deficiency Associated with Abnormal Signaling through TCR/CD3 Complex and Hyperactivity of Fyn Tyrosine Kinase'. The authors listed are E. Del Giudice, L. Gaetaniello, E. Matrecano, E. Cosentini, M.V. Ursini, L. Racioppi, G. Arrigo, and C. Pignata. Below the article title, there are several numbered footnotes (1-5) detailing the authors' affiliations with various departments and institutes in Italy. The article abstract is partially visible, starting with 'In this study we report on a patient affected by a brain migration disorder and a T-cell activation deficiency presumably inherited as an autosomal recessive trait.' On the right side of the article, there are links for 'Full text (German) as HTML (22 kb)' and 'PDF (1391 kb)', a 'Table of contents' link, and a 'Service' section containing a link for 'Download bibliographical data'.

## خدمات آگاهی رسانی (Alert services)

### Alert service

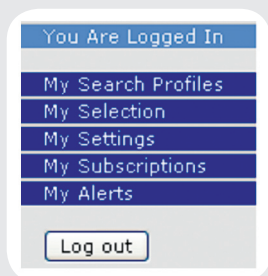
- articles by email
- eFirst by email

 [RSS](#)

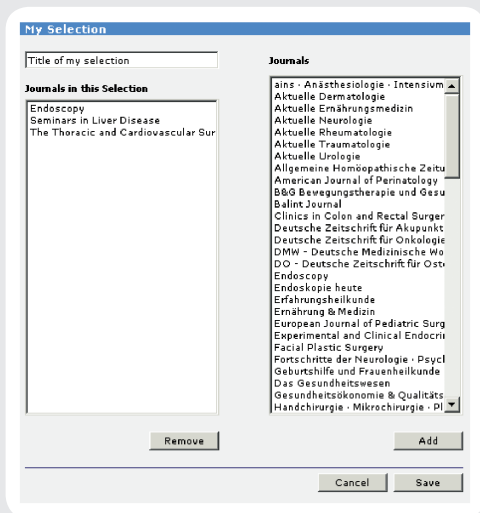
برای استفاده از خدمات آگاهی رسانی باید حتما عضو پایگاه شده باشید و با استفاده از Username و Password خود Log in شوید. سپس از روی صفحه سیاه الفبایی مجلات، مجله مورد علاقه خود را انتخاب کنید تا فهرست مندرجات آن را مشاهده نمایید. در سمت راست این صفحه در قسمت services بخش Alert service را مشاهده می کنید، یکی یا هر دو گزینه را انتخاب و Save را کلیک کنید تا در My alert ذخیره شود.

**RSS:** مشابه Alert service است و جهت اطلاع از آخرین اخبار درباره مجلات مقالات Thieme می باشد با این تفاوت که باید نرم افزار آراس.اس خوان بر روی کامپیوتر شما نصب شود.

اگر شما در سیستم log in باشید گزینه های زیر را مشاهده می کنید:



- **My search profile:** این امکان را به شما می دهد تا استراتژی جستجوی خود را ذخیره کنید. روی آن کلیک کنید و یک نام برای جستجوی خود انتخاب کنید و سپس روی گزینه Next کلیک کنید، صفحه ای مشابه جستجوی پیشرفته مشاهده می کنید، کلید واژه مورد نظر را نوشته و گزینه Search and Save را کلیک کنید، حالا شما می توانید این جستجو را در پروفایل خود ذخیره کنید. امکان ویرایش و یا حذف کلید واژه و پروفایل وجود دارد.
- **My Selection:** این گزینه به شما امکان می دهد سیاهه ای از مجلات مورد علاقه خود را انتخاب کنید. آن را کلیک کنید، برای سیاهه خود یک نام انتخاب کرده و روی گزینه Next کلیک کنید، از سیاهه، مجله مورد نظر تان را انتخاب و روی Add کلیک و ذخیره کنید. با استفاده از گزینه Remove هم می توانید مجله ای را از سیاهه خود حذف کنید.



- **My Settings:** برای اصلاح و تغییر اطلاعات شخصی شما است.
  - **My Subscriptions:** در این بخش می توانید مجلاتی که به صورت انفرادی یا از طریق مؤسسه مشترک هستید مشاهده کنید.
  - **My Alerts:** همان طور که قبلا توضیح داده شد جهت اطلاع از مقالات جدید و یا شماره الکترونیکی یک مجله می باشد، که از طریق Email به شما اطلاع داده می شود.
- پایگاه مجلات الکترونیکی انتشارات Thieme برای استفاده بهتر و مفیدتر کاربران خود از پایگاه، دو بخش Help و FAQ (Frequently Asked Questions) روی پایگاه خود قرار داده است که مطالعه آن برای کاربران توصیه می شود زیرا اطلاعات کاملی در مورد خود پایگاه و نحوه استفاده از آن را دارا است.



[www.rosesystem.ir](http://www.rosesystem.ir)  رسیستم

